



# Microsoft BI

## Uporaba sistema Office 2010

Marko Škufca, vodja programa BI

# Spoznajmo Office 2010 sistem

## Skozi oči dveh ključnih skupin uporabnikov

---

 Microsoft® Office 2010

Želim čim  
več podatkov in dobro orodje,  
da jih raziščem.

Potrebujem le ključne  
informacije o ostalem se bom  
pozanimal po potrebi.



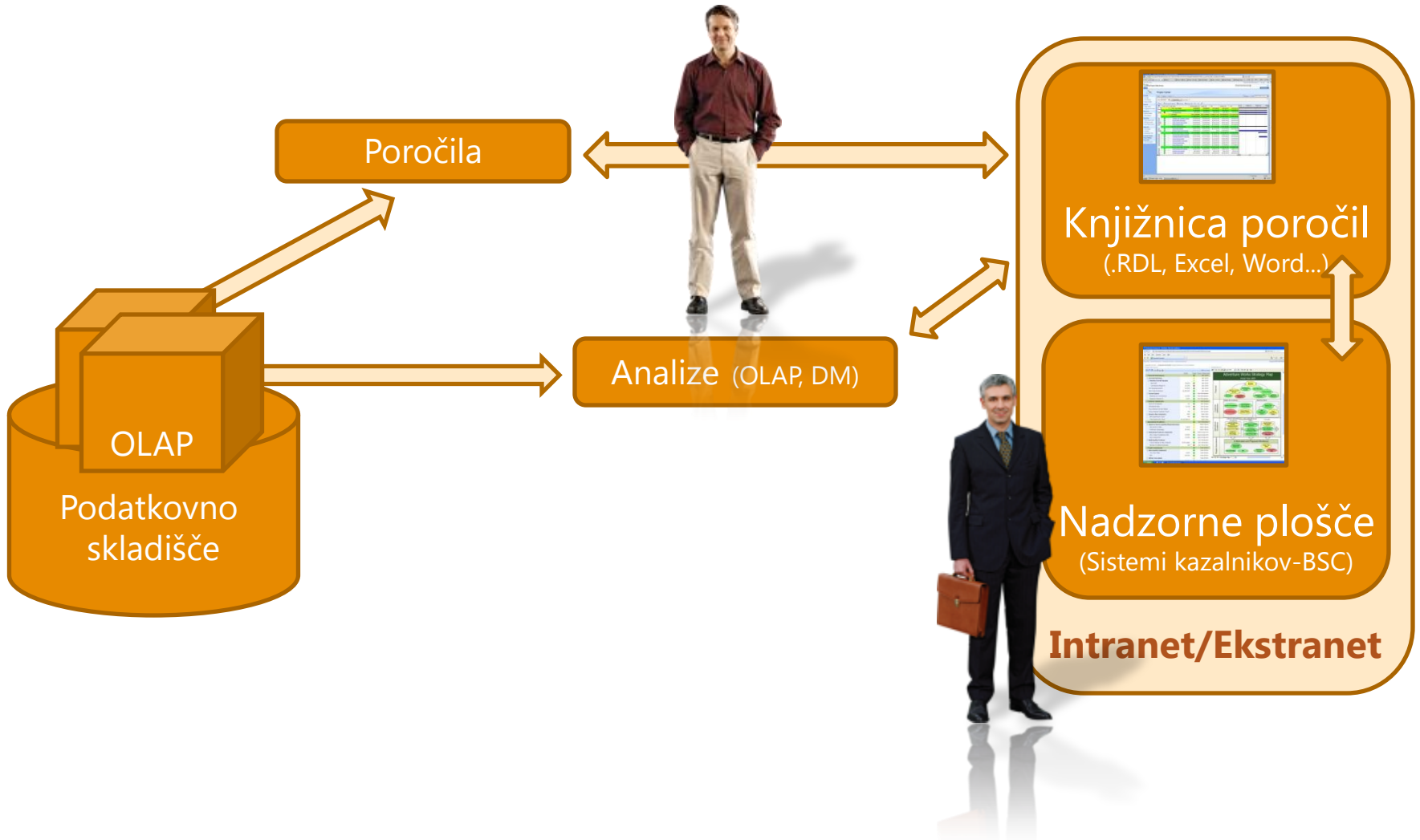
**Analitik**



**Direktor**

# Tipična BI rešitev

## Elementi tipične rešitve



# Direktor in BI sistemi

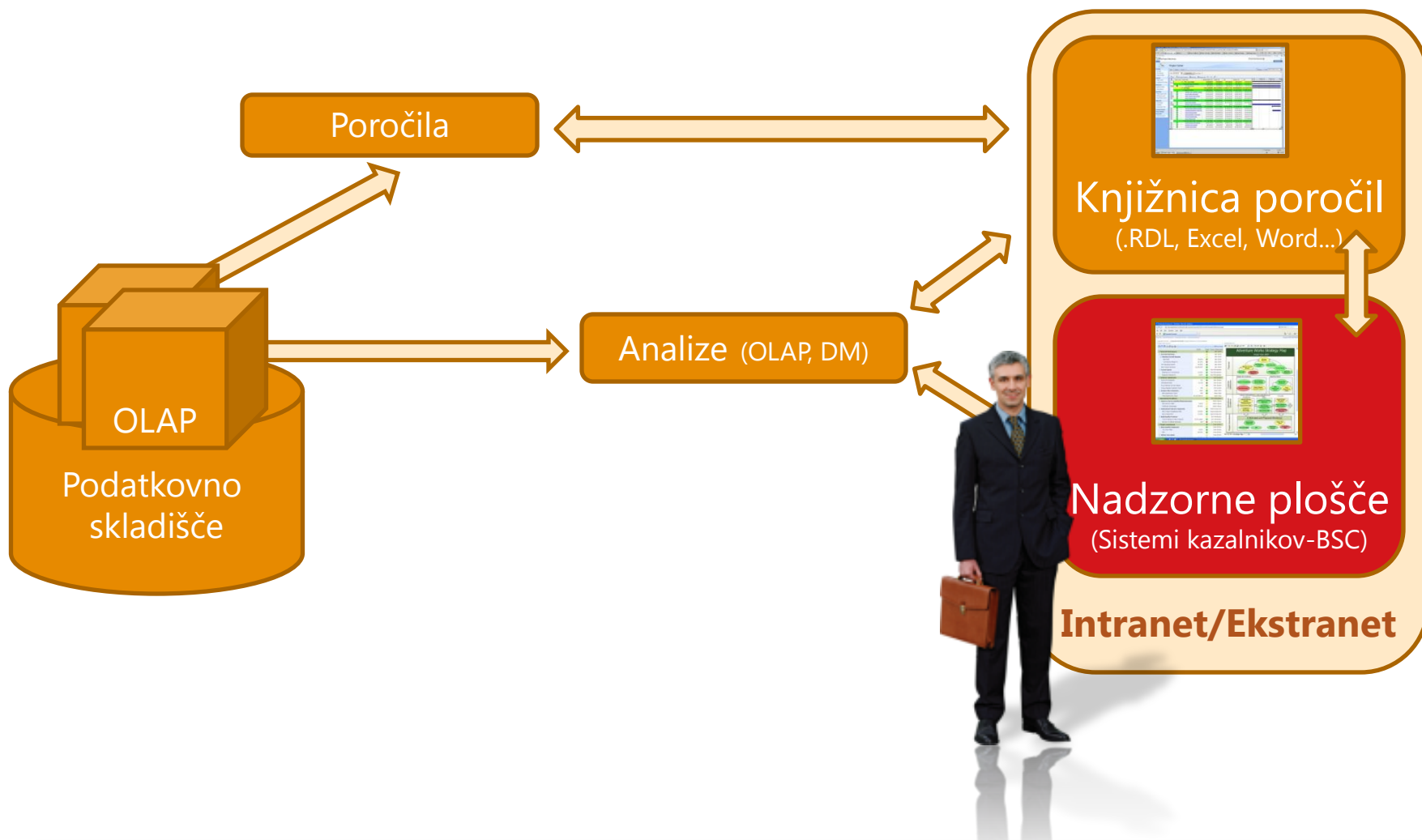
---



1. Poslovanje redno **spremljam** preko nadzornih plošč na intranet portalu.
2. **Z enim klikom pridem do nadaljne analize** če me ta slučajno zamika.
3. Vsa poročila najdem na enem mestu – **v knjižnici poročil.**

# DEMO

## Od kazalnika do napredne analize

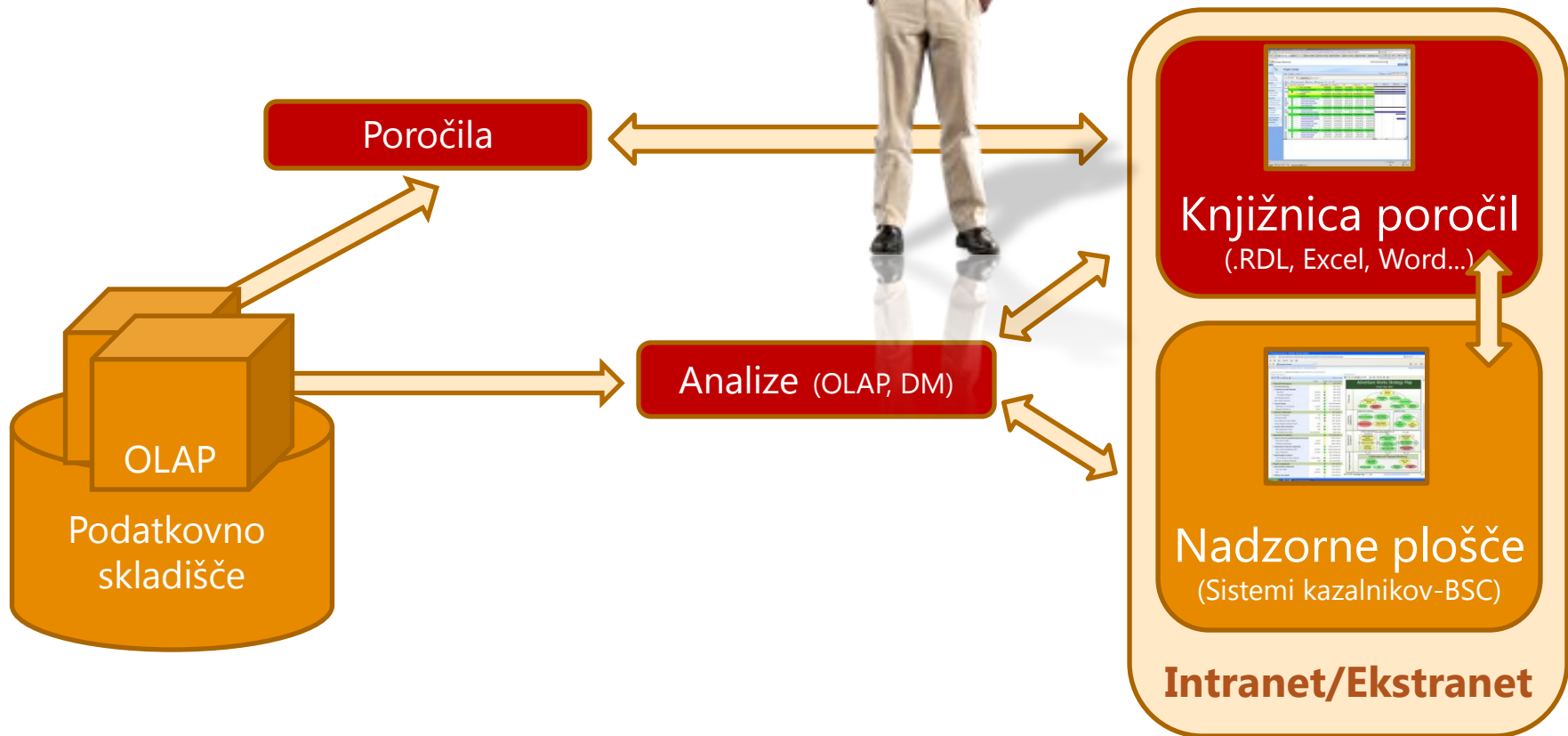


1. Z Excel-om **dostopam do predpripravljenih podatkov v OLAP kockah.**
2. S podatki si postrežem tudi sam. S PowerPivot **gradim lastne modele.**
3. Excel mi pomaga poiskati **vzorci in zakonitosti** v podatkih.



# DEMO

## Od kazalnika do napredne analize



# Vprašanja in odgovori

---



[marko.skufca@add.si](mailto:marko.skufca@add.si)

# Novosti Office sistem 2010

---

- Excel 2010:
  - Slicers
  - Named sets
  - Search
  - Visual Totals, Show as value
  - Repeat labels
  - What-if analysis
  - Sparklines

# Novosti v sistemu Office 2010

---

- PowerPivot

- SharePoint in Excel 2010 vtičnik (add-in)
- Samopostrežni BI

- SharePoint 2010:

- Dodatni grafikoni in vizualizacije
- Možnost menjave mer
- Dekompozicijsko drevo